


Jak na novou kuchyň?

Tak zní jedna z prvních a nejčastějších otázek, s kterou se architekti, projektanti, realizační firmy a kuchyňská studia setkávají. Receptů jsou určitě desítky. Stále ale platí, že čím menší byt a kuchyň rekonstruujeme, tím bývá úkol obtížnější. Pojďme se dnes podívat na kuchyň ve dvougaroniéře.



MALÝ BYT – MALÁ KUCHYŇ



Než se budeme věnovat konkrétnímu příkladu řešení kuchyně ve dvougaroniéře, podívejme se na některé podmínky, které platí pro rekonstrukci kuchyně obecně. Nejjednodušší scénář bude provázet výměnu kuchyňské linky za novou, s minimálními změnami v připojení rozvodů. Takové případy jsou ale spíše výjimečné, protože nová kuchyň bývá většinou rozměrnější a zcela jinak řešená.

Vizualizace

Vysoké uzavřené skříňky pouze s částečným prosklením splnily požadavek na dostatečný úložný prostor. Umístění dřezu i varné plochy nabízí společnou volnou souvislou plochu pro přípravu pokrmů mezi dvěma pracovními postupy – přípravou potravin a jejich tepelným zpracováním. Vedle dřezu, na místě úzké skříňky, by mohla být umístěna myčka nádobí, kterou si zatím majitelé bytu nehodlají pořídit. Úzký prvek mezi varnou plochou a vysokou skříň s vestavnou troubou a mikrovlnkou poskytuje potřebný manipulační prostor i na pravé straně sporáku. Minimálně bychom zde měli získat alespoň 15 cm volné plochy.

Na čem záleží

- velikost a dispoziční řešení bytu
- rozsah a typ stavebních úprav, případně zda zvažujeme pouze výměnu kuchyně
- způsob a četnost používání kuchyně
- finanční možnosti

Ještě výraznější změny nás budou čekat v případech, že jsme rekonstrukci kuchyně spojili se stavebními úpravami. „Nejčastěji je nová kuchyně řešena v souvislosti s přestavbou bytového jádra a souvisejícími úpravami,“ potvrzuje ing. Alena Zimová ze společnosti PANELREKO. Mimochodem, právě to byl jeden z hlavních důvodů, proč společnost rozšířila svou činnost kompletních rekonstrukcí bytových jader a interiérů o výrobu kuchyňských sestav. „Vycházíme přitom z dlouholetých zkušeností z desítek realizací v panelových bytech, kde jsme měli dostatek možností si ověřit, jaké kuchyně zákazníci právě v těchto typech bytů nejčastěji požadují.“

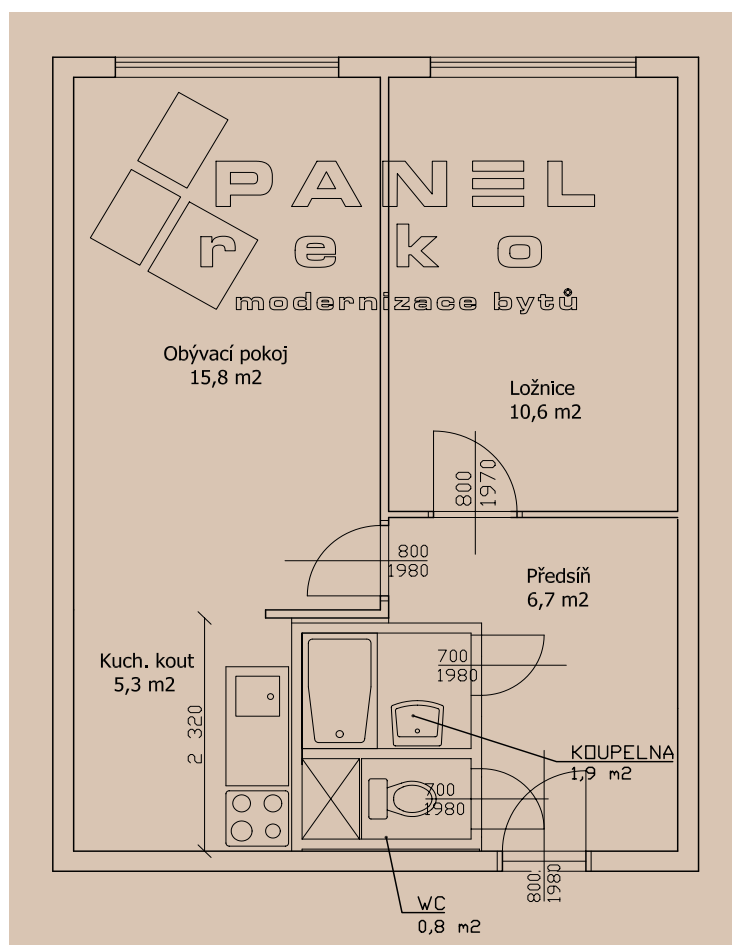
DOBŘÁ PŘÍPRAVA – PRVNÍ KROK K ÚSPĚCHU

Kuchyňské sestavy v panelových bytech mají svá specifika. Kromě volby typu kuchyně je pro naši budoucí spokojenost rozhodující připravenost a koordinace všech souvisejících kroků. Proto je vhodné rekonstrukci svěřit firmě, která je schopna posoudit a řešit všechny souvislosti. „Ze zkušeností víme, že málokterý výrobce kuchyní dokáže dodat i přesný rozkres instalací – požadujeme ho po zákaznících, kteří nemají kuchyň od nás. Přitom je to velice důležité, do

hotové kuchyně budete těžko přidávat zásuvku pro myčku, na kterou se zapomělo a podobně.“ Musíme počítat s tím, že do nosných stěn není možné zasekávat rozvody. Budeme nuceni je nechat vést za skříňkami a s tím je také nutné počítat. Elektrické rozvody jsou v panelových bytech obecně ve velmi špatném stavu, který z pohledu použitých materiálů většinou ani nevyhovuje současným požadavkům. Nové spotřebiče, které se dnes standardně používají, vyžadují zesílení sítě, případně samostatné jističe. Sklokeramické varné plochy dokonce potřebují napětí 360 V. Proto je nezbytné již předem znát rozmístění spotřebičů a dále je neměnit.

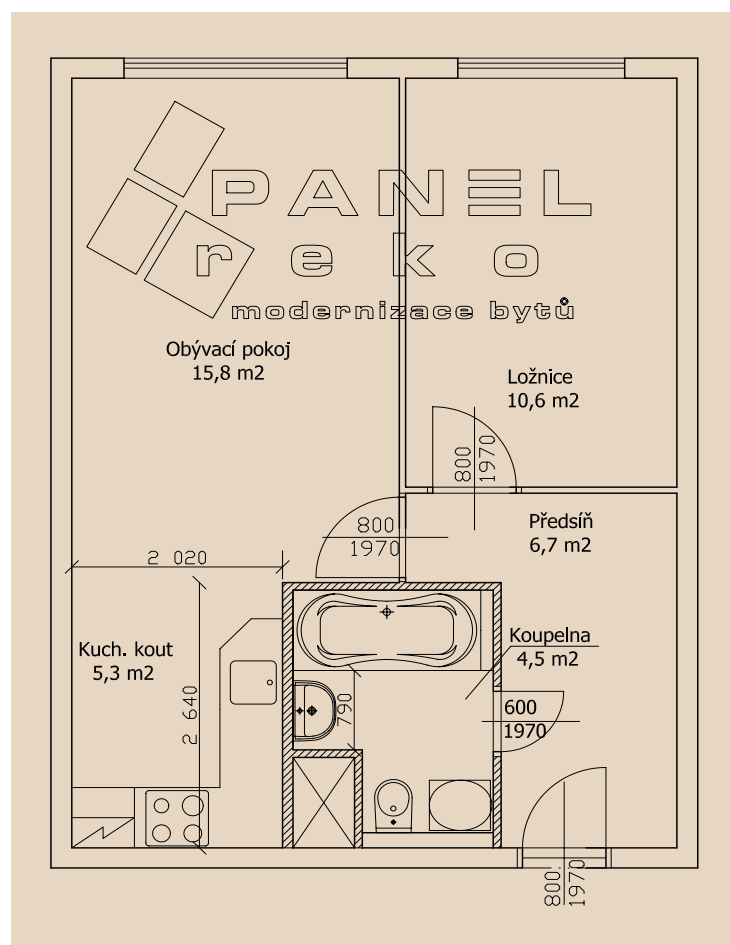
OPTIMÁLNÍ VYUŽITÍ PROSTORU ZMĚNÍ NÁVYKY

Co se týče prostoru – kuchyňské linky v panelácích jím opravdu neoplývají. „Do menších kuchyní tedy navrhujeme horní skříňky vysoké až do stropu – s maximálním využitím. Z obrázků je patrné, že to nepůsobí nijak těžkopádně,“ radí ing. Alena Zimová. Moderní nízké horní skříňky se podle jejích zkušeností hodí spíše do větších prostorů. Jak dále připomíná, horní plochy těchto nízkých skříněk by se ale neměly stát odkladištěm, či výstavní plochou.



Původní stav

Také v tomto konkrétním případě byla rekonstrukce kuchyně spojena s výměnou a přestavbou původního jádra, s kterou má společnou stěnu. Koupelna – především její velikost byla pro majitele bytu prvořadým požadavkem. Koupelna je společná s WC, takže nebylo pro její zvětšení nutné další výraznější rozšiřování na úkor kuchyně. Mírným prodloužením koupelny naopak i ona získala o několik decimetrů více prostoru.



Navrhovaný stav

Pro novou kuchyň bylo zvoleno prostorově úsporné řešení ve tvaru L. Předností byla především účelnost navržené sestavy, včetně maximálního využití rohových prvků. Lednice byla na přání zákazníka postavena samostatně, mimo kuchyňskou sestavu. Vestavná trouba byla umístěna do výše očí, což umožňuje bezpečnější a příjemnější manipulaci s pokrmu. Zkosený rohový díl kuchyňskou sestavu nenásilně zakončuje, a tak umožňuje využití i atypického malého prostoru.



Současné kuchyni sluší střídmost. S jednoduchými tvary by měla souviset i naše již zmiňovaná ukázněnost. Je jasné, že nejčastěji používané drobné elektrické spotřebiče, jako je rychlovarná konvice a podobně, budeme mít stabilně postaveny na kuchyňské ploše. Všechno ostatní by ale mělo zůstat skryto. Moderní kuchyně na naše nejčastější kuchyňské úkony a potřeby pamatují a v rámci vnitřních úprav skříněk nabízejí řešení. Vše můžeme mít snadno po ruce. Nová kuchyň tedy zřejmě přinese i zrušení našich některých zažitých stereotypů – nebraňme se jim.

Jaký vzhled?

- Svým stylem by kuchyň měla korespondovat s ostatními prostorami bytu.
- Moderní a současně nadčasové jsou kuchyně v jednoduchém designu, bez zdobných prvků.
- Pokud potřebujeme více úložného prostoru, volíme objemnější horní skřínky s plnými dvířky. (Neskladujeme ale něco zbytečně?)
- Prosklené plochy sestavu odlehčí, více pozornosti ale musíme věnovat vzhledu uložených věcí. Hledejme méně průhledné typy výplní.
- Stále oblíbené jsou barevné kombinace, které plochu kuchyně ožíví. Mezi nejžádanější i nadále patří vanilková barva povrchu dvířek. Velmi dobře vynikne například v kombinaci s olší.

Realizace

Vzhled kuchyně prošel poměrně dlouhým výběrem. Konečná verze hovořila ve prospěch osvědčené kombinace olše- vanilka (dvířka MDF deska, korpusy lamino). Nadčasový vzhled kuchyně podtrhují hladké plochy dvířek s nápadnými, jednoduchými úchyty v matném provedení. Všimněte si řešení zadní plochy mezi spodními a horními skřínkami, kde byla místo klasických obkladů použita hladká deska ve stejném dezénu, jako pracovní plocha. Také tento prvek podtrhuje celkový příjemný vzhled kuchyně.

Opět platí, že každá kuchyň by měla vycházet z požadavků svých uživatelů – jsou to oni, kterým by se měla líbit a kdo ji bude používat. Jestli bychom ale mohli kuchyň posuzovat jako nezávislé pozorovatelé, poněkud rušivě působí boční plocha vpravo umístěná osamocená lednice. Zvláště, pokud kuchyň netvoří samostatnou místnost a právě bok lednice je na první pohled viditelný z obývacího pokoje. Méně nápadně by působila v rámci kuchyňské sestavy. Na stropě je ale vidět úzká konzole a můžeme tedy předpokládat, že zde bude s největší pravděpodobností závěs. Pokud bude shrnován na pravou stranu, právě stěnu lednice velmi snadno zakryje.

Podlahovou krytinu si zákaznice zvolila PVC, které je přece jen teplejší než dlažba. Výběr dezénů je dnes skutečně široký a i z hlediska kvality můžeme PVC přijmout jako moderní podlahovou krytinu. V tomto případě bychom ale upozornili na nesoulad dvou vzorů na sousedících podlahových krytinách. Vhodnější by byla shodná krytina pro obě části, bez přechodové lišty. Prostor by působil jednotně a opticky větší, méně kombinací vzorů je při zařizování interiérů považováno za obecnou výhodu. Za úvahu by možná stálo i zamyšlení nad barvou výmalby. Zvolený odstín sice dokonale ladí s vanilkovou barvou dvířek kuchyně, dohromady ale poněkud splývají. Volba barvy je ale v případech, kdy je kuchyň z více barev, vždy náročná a riziková. Je pak docela dobře možné, že po všech úvahách bude toto nenápadné řešení stejně uznáno jako nejméně rušivé.

Protože ale neznáme důvody, které majitele bytu k řešení nové kuchyně vedly, neslouží naše komentáře v žádném případě jako výtky, ale pouze jako ukázka dalších alternativ.



Moderní styl kuchyně podtrhuje výběr baterie v matném provedení.

MALÁ KUCHYŇ NEVADÍ

Standardní malé původní kuchyně, se kterými se u bytů v panelových domech setkáváme, jsou pro současné požadavky jednoznačně nedostatečné. Ačkoliv můžeme očekávat, že ve dvougarsoniéře, kterou nejčastěji obývají dva, maximálně tři lidé, nebudou nároky až tak rozdílné, ani v tomto případě není možné jiné řešení než kompletní výměna. Prvním důvodem bývá již nevyhovující stav a technická řešení linky, včetně vzhledu. Problémem bývá také nedostatečný úložný a pracovní prostor. ■

(az)

Návrhy, vizualizace a realizace společnost PANELREKO